



Tintoflex® Gems

PEINTURE MULTICOLORE EN
PHASE AQUESE

CLAVEL®



Prasiolite




Ruby



Cinnabar



Obsidiane




Amethyst




Ametrine



Yellow Sapphire



Sapphire



Aquamarine




Ivory




Andalusite



Granite



Topaz




Indicolite




Citrine



Scapolite



Emerald



Serpentine



Amber





LA TECHNOLOGIE DE L'APPLICATION TINTOFLEX GEMS

LA TECHNIQUE DE L'APPLICATION TINTOFLEX:

Tintoflex représente la peinture multicolore décorative qui se compose des capsules de couleurs variées (dans Gems il n'y a pas de capsules blanches) et qui se destine à l'aménagement intérieur des murs. Tintoflex Gems s'applique sur n'importe quelle surface qui était préparée d'avance d'une bonne façon à la peinture. Les fondations décorées doivent être sèches, planes, netes et dures.

LA COUCHE DE BASE:

L'application avec le pulvérisateur des couleurs: Tintoflex Primer coloré s'applique avec le rouleau de laine, en velours (avec le poil fin) ou du mousse de polyester et aussi avec le pulvérisateur pneumatique qui a le diamètre de la tuyère 2,2 mm à la compression à la sortie plus que 5 atmosphères. Entremêlez Tintoflex Gems avec une spatule (n'employez pas des mixeurs électriques) et transvasez-le dans le baquet du pulvérisateur des couleurs. La pulvérisation se produit à distance 30-50 cm, d'abord horizontalement et puis verticalement. Pour faire le dessin homogène il faut entretenir la compression constante qui doit être 1,5-2 atmosphères et observer la dépense fixée de la matière (0,25-0,35 kg/m²).

LA TECHNIQUE À LA MAIN DE L'APPLICATION TINTOFLEX GEMS (AVEC LE ROULEAU ET LA SPATULE).

Appliquez avec le rouleau du mousse de polyester Tintoflex Roll Primer coloré sur la surface plane et préparée d'avance à la peinture. Tintoflex Gems s'applique sur la surface avec le rouleau polypropylène structural. Dans 30-40 minutes après l'application il faut déplier la matière avec une spatule plastique ou INOX spatule (d'un acier inoxydable) pour qu'elle couvre régulièrement toute la surface.

CARACTÉRISTIQUES TECHNIQUES	TINTOFLEX PRIMER	TINTOFLEX ROLL PRIMER	TINTOFLEX GEMS
Rendement moyen	0,1 - 0,15 kg/m ²	0,15-0,20 kg/m ²	0,24-0,30 kg/m ²
Au toucher	0,5 h	0,5 h	1 h
Recouvrement	12-24 h	12-24 h	24 h
Température de stockage	+5°C - +35°C	+5°C - +35°C	+5°C - +35°C
Température d'application	+5°C - +35°C	+5°C - +35°C	+5°C - +35°C
Durée de conservation en emballage fermé	24 mois	24 mois	24 mois
Conditionnement	3,8 - kg	3,5 - kg	5 - kg



TINTOFLEX GEMS APPLICATION TECHNIQUE

TINTOFLEX APPLICATION TECHNIQUE:

Tintoflex Gems is water-based multicolor paint which consists of capsules of different colors (there are no white granules in Tintoflex Gems composition) for wall interior finishing. Tintoflex Gems may be applied over properly prepared surfaces. Painted surfaces must be dry, smooth, sealed and primed.


PAINT SPRAY GUN APPLICATION:

Tint Tintoflex Primer according to color card formulation. Tinted Tintoflex Primer is applied by velour roller or by spray-gun with nozzle diameter - 2,2 mm, air pressure - 5 bar. Mix Tintoflex Gems using palette-knife (do not use electric mixer) and pour it into compressed air atomizer bowl. Spray Tintoflex at a distance of 30-50 cm, first horizontally, then vertically. To achieve uniform pattern it's essential to maintain constant working pressure (1,5-2 bars) and material consumption equal to recommended (0,25-0,35 l/m²).

TINTOFLEX GEMS MANUAL APPLICATION.

Apply tinted Tintoflex Roll Primer over prepared surface with foam-rubber roller. After complete drying of primer, apply Tintoflex Gems with textured polypropylene open cell roller. 30-40 minutes later, gently smooth the surface with plastic or Inox palette-knife.

TECHNICAL INFORMATION	TINTOFLEX PRIMER	TINTOFLEX ROLL PRIMER	TINTOFLEX GEMS
Consumption	0,1 - 0,15 kg/m ²	0,15-0,20 kg/m ²	0,24-0,30 kg/m ²
Touch dry	0,5 h	0,5 h	1 h
Complete drying	12-24 h	12-24 h	24 h
Storage temperature	+5°C - +35°C	+5°C - +35°C	+5°C - +35°C
Application temperature	+5°C - +35°C	+5°C - +35°C	+5°C - +35°C
Shelf life in sealed package	24 months	24 months	24 months
Net weight	3,8 - kg	3,5 - kg	5 - kg



CONTACT US:


Clavel Paints LTD, P.O.Box 401, Hereford, Herefordshire, HR2 8BH, UK, fax: +44 (845)280-2129
 Clavel Peintures S.A. Chemin de Vermelles, 62440, Harnes, France, fax: +32 (02)706-5319 www.clavel-paints.com
 Clavel Trade Ltd, 170001, Russia, Tver, fax: +7(4822)422-015, e-mail: info@clavel.ru www.clavel-trade.ru, www.clavel.ru
 Stena-Clavel Co. Ltd, 127550, Russia, Moscow, Pryanishnikova 31-A, fax: +7(499)977-70-13, e-mail: info@stena.ru www.stena.ru



Toute la production CLAVEL correspond aux exigences des standards européens écologiques



All trade marks are registered and belong to Clavel Peintures S.A.



Goshenite